
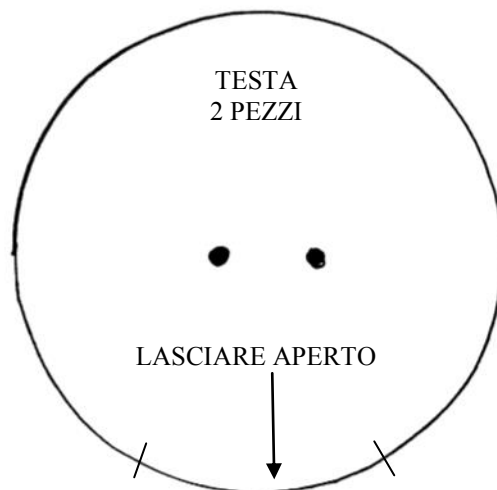
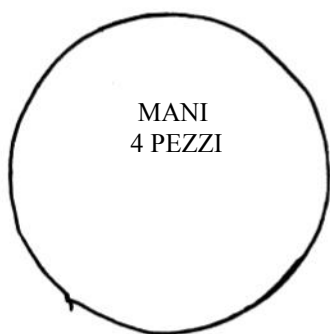


GINGER E CUORE



FOGLIA
3 PEZZI



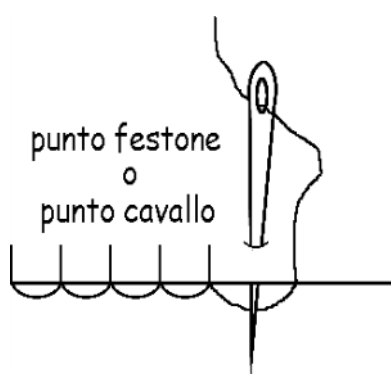
GINGER E CUORE ISTRUZIONI

TESTA E MANI—Cucire dritto contro dritto e rigirare. Imbottire e chiudere a mano l'apertura. Incollare la spighetta a zig-zag aiutandosi con la fotografia.

Segnare la posizione degli occhi e cucire le perline.

CUORE—Doppiare il feltro e cucire a punto festone o cavallo. Imbottire prima di terminare il cuore.

Incollare le foglie di agrifoglio e cucire il campanello. Incollare il fiocchino sulla testa.



Buon divertimento!!!!!!!

© 2004 Un mondo di fantasia