

## ISTRUZIONI

**ALCE CORPO** — Doppiare anche con ovattina, dritto contro dritto e cucire. Rigitare e stirare. Impunturare attorno.

**GAMBA**—Doppiare anche con ovattina, dritto contro dritto e cucire. Rigitare e stirare. Impunturare attorno. Ripetere per l'altra gamba. Posizionarle sul corpo dell'alce e cucirle con un grande punto croce.

**CORNA**— Doppiare anche con ovattina, dritto contro dritto e cucire. Rigitare e stirare. Chiudere a piccoli punti a mano l'apertura. Impunturare attorno.

Disegnare con un pennarello da stoffa, gli occhi e il naso.

**CUORE**— Doppiare anche con ovattina, dritto contro dritto e cucire. Rigitare e stirare. Cucire un cordoncino per appenderlo al collo dell'alce. Cucire anche un campanellino.

**SACCA**— Tagliare il davanti e il dietro dalla stoffa a righe. Tagliare i due bordi.

Cucire quindi, dritto contro dritto, i bordi ai rispettivi davanti e dietro.

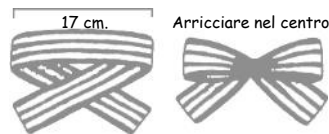
Cucire ora i due laterali e il fondo, ma lasciando su un lato, un'apertura di 2 centimetri per il cordone (vedi schema). Tagliare ora un quadrato di 5 cm. di lato in ogni angolo inferiore come indicato nello schema. Aprire l'apertura facendo combaciare la cucitura inferiore con la cucitura laterale, quindi cucire.

**INTERNO SACCA** (stoffa di lino) - Misurare il davanti e tagliare 2 pezzi dalla stoffa di lino. Cucire ora i due laterali e il fondo, ma lasciando su un lato, un'apertura di 20 centimetri per rigitare. Tagliare ora un quadrato di 5 cm. di lato in ogni angolo inferiore come indicato nello schema. Aprire l'apertura facendo combaciare la cucitura inferiore con la cucitura laterale, quindi cucire.

Doppiare ora, dritto contro dritto, l'esterno con l'interno e cucire il bordo superiore. Rigitare e stirare. Chiudere l'apertura. Eseguire quindi le due cuciture parallele indicate nello schema. Infilare il cordone ed incollare l'alce al centro della sacca.

Cucire il fiocco di velluto rosso sul bordo.

© 2007 Un mondo di fantasia



## SACCO DEI REGALI

### Materiale

TINTA UNITA PER ALCE	20X58 CM.
STOFFA RIGHE	52X123 CM.
STOFFA BORDO	15X104 CM.
STOFFA DI LINO (INTERNO)	52X140 CM.
OVATTINA PER ALCE	20X24 CM.
STOFFA CORNA	8X25 CM.
1 CAMPANELLO GRANDE	
VELLUTO ROSSO	60 CM.
CORDONE DI LINO	110 CM.

L'utilizzo di questo cartamodello è solo per uso personale.

Ne è vietata la riproduzione anche parziale.

Ne è vietato l'utilizzo per kit e corsi senza autorizzazione scritta.

Tutti i diritti riservati

(legge 633 sui diritti d'autore)

© 2007 Un mondo di fantasia


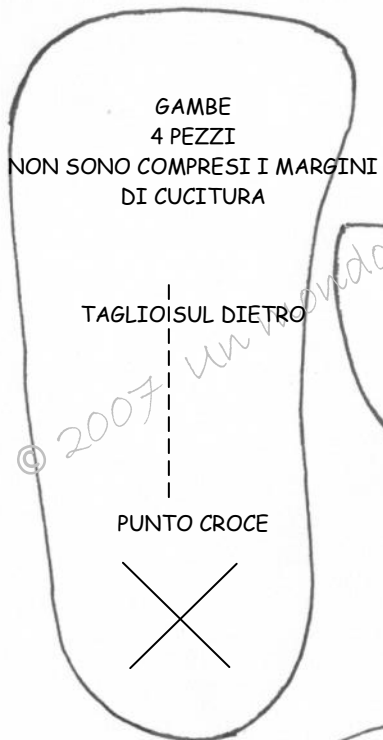
Designed by Mariarita Giuliani

Via N. Tommaseo, 18

37124 Verona

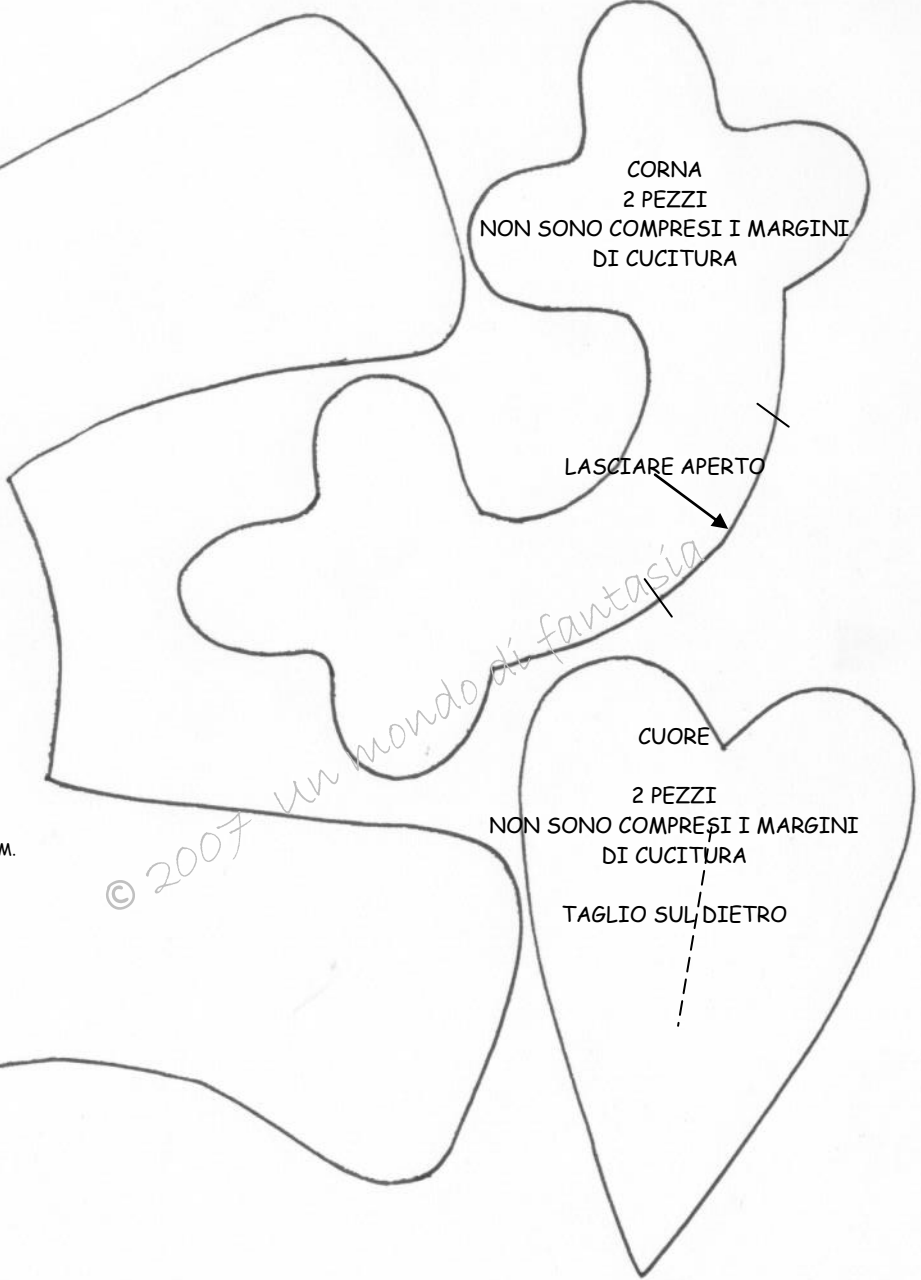
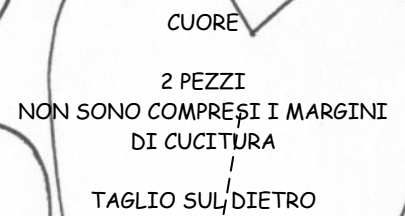
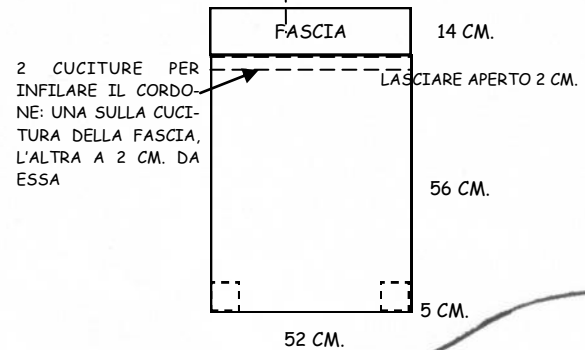
tel. 045-8345075

[www.unmondodifantasia.it](http://www.unmondodifantasia.it)



LASCIARE APERTO

SCHEMA SACCO TAGLIARE:



© 2007 un mondo di fantasia

© 2007 un mondo di fantasia



© *Un Mondo di Fantasia*