

ISTRUZIONI

Preparare la tasca girando in sotto di un centimetro, il bordo superiore quindi cucire. Posizionarla sul davanti del viso. Doppiare ora il davanti, la tasca e l'ovattina, eseguendo un punto zigzag tutto attorno.

Doppiare ora con il dietro, dritto contro dritto e cucire, lasciando l'apertura come indicato sul cartamodello. Rigrare e stirare. Chiudere a mano l'apertura. Impunturare tutto attorno. Ricamare gli occhi con cotone ricamo.

BAFFI—FASCIA CAPPuccio— CUORE—doppiare anche con ovattina e, dritto contro dritto, cucire. Rigrare ed impunturare tranne il cuore.

CAPPuccio—Doppiare, dritto contro dritto e cucire. Rigrare. Ricordarsi di inserire la fettuccia per appendere.

MATITA—Doppiare il feltro per l'alberello e cucirlo a piccoli punti a mano, lasciando aperta la base per infilare la matita.


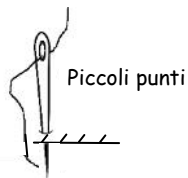
ASSEMBLAGGIO

Incollare il feltro sul blocchetto, con colla stick. Incollare il cuore con colla a caldo.

Cucire a mano, con piccoli punti, l'agrifoglio e i bottoni sulla fascia del cappuccio.

Incollare il cappuccio, la fascia e i baffi con colla a caldo.

© 2007 Un mondo di fantasia



BABBO NATALE CON BLOCK NOTES

Materiale

STOFFA BIANCA	17 X82 CM
STOFFA RIGHE	11X 35 CM
FELTRO BEIGE	8X14 CM
OVATTINA	17X 41 CM
RITAGLI DI FELTRO VERDE	
1 CAMPANELLO	
2 BOTTONI	
1 MATITA	
1 BLOCK NOTES 8X12 CM.	
COTONE RICAMO	
1 BOTTONE RIVESTITO 18 MM.	

L'utilizzo di questo cartamodello è solo per uso personale.

Ne è vietata la riproduzione anche parziale.

Ne è vietato l'utilizzo per kit e corsi senza autorizzazione scritta.

Tutti i diritti riservati

(legge 633 sui diritti d'autore)

© 2007 Un mondo di fantasia

Designed by Mariarita Giuliani

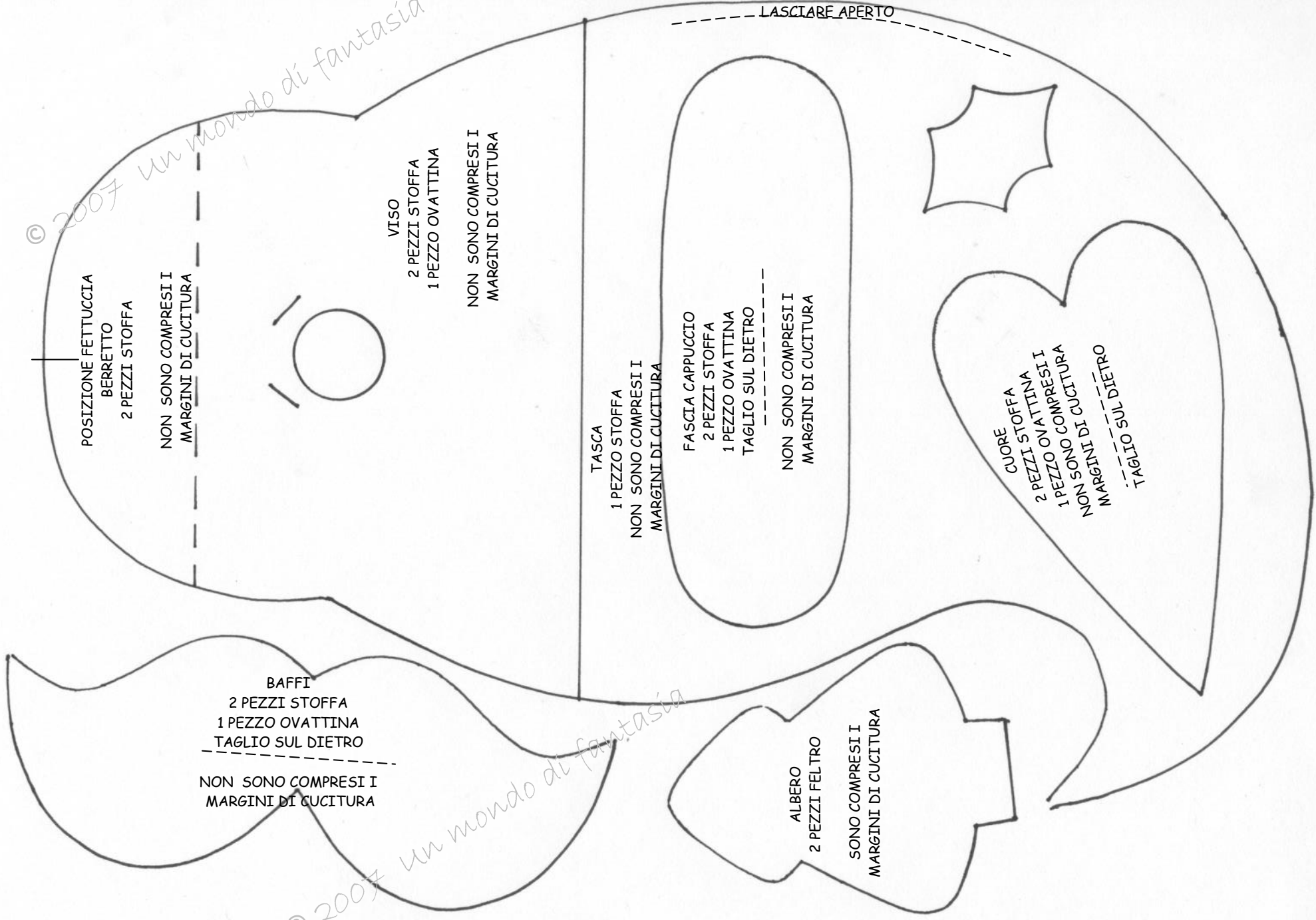
Via N. Tommaseo, 18

37124 Verona

tel. 045-8345075

www.unmondodifantasia.it

© 2007 Un mondo di fantasia



POSIZIONE FETTUCCIA
BERRETTO
2 PEZZI STOFFA

NON SONO COMPRESI I
MARGINI DI CUCITURA



VISO
2 PEZZI STOFFA
1 PEZZO OVATTINA
NON SONO COMPRESI I
MARGINI DI CUCITURA

TASCA
1 PEZZO STOFFA
NON SONO COMPRESI I
MARGINI DI CUCITURA

FASCIA CAPPuccio
2 PEZZI STOFFA
1 PEZZO OVATTINA
TAGLIO SUL DIETRO

NON SONO COMPRESI I
MARGINI DI CUCITURA

CUORE
2 PEZZI STOFFA
1 PEZZO OVATTINA
NON SONO COMPRESI I
MARGINI DI CUCITURA
TAGLIO SUL DIETRO

BAFFI
2 PEZZI STOFFA
1 PEZZO OVATTINA
TAGLIO SUL DIETRO
NON SONO COMPRESI I
MARGINI DI CUCITURA

ALBERO
2 PEZZI FELTRO
SONO COMPRESI I
MARGINI DI CUCITURA

© 2007 Un mondo di fantasia

LASCIARE APERTO

