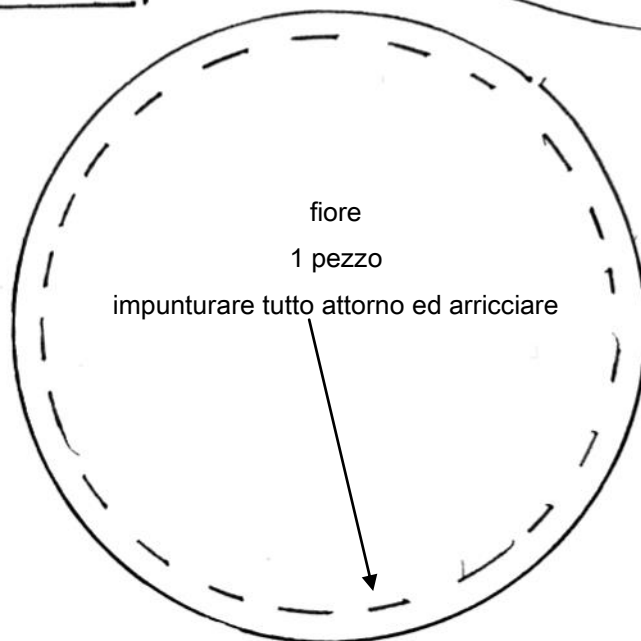
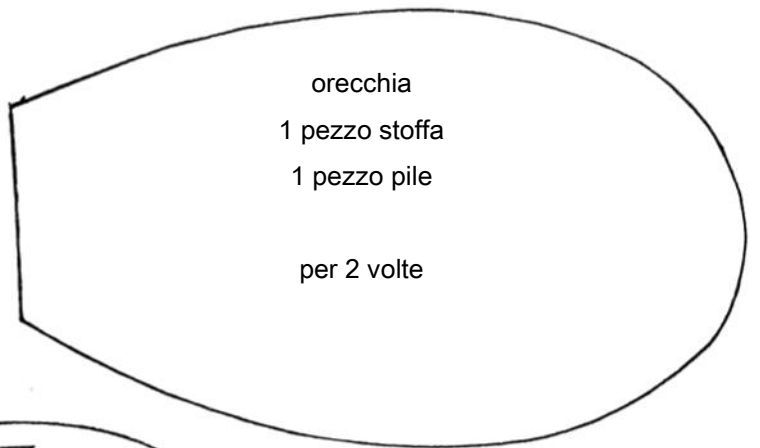
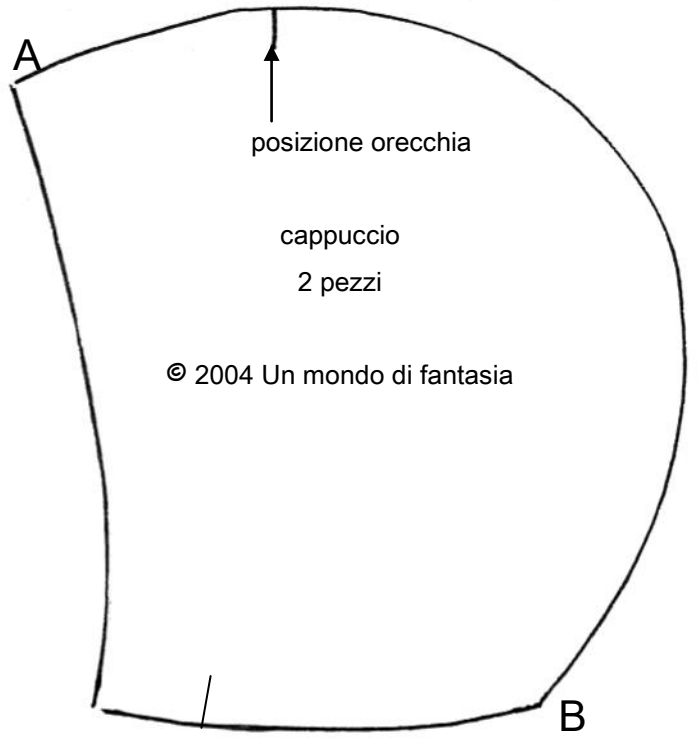



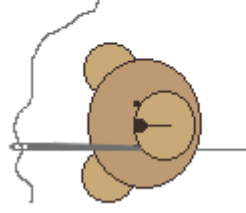
orso coniglio 3



Istruzioni

CORPO-TESTA-Cucire prima le due metà dietro, poi le due davanti lasciando un'apertura di 8-10 cm. sul fianco per imbottire.

Segnare con un pennarello per stoffa la posizione degli occhi. Ora infilare un ago lungo con filo robusto nel segno dell'occhio e uscire perpendicolarmente nel sottogola tirando il filo, in modo da modellare il muso. Eseguire la stessa operazione con l'altro occhio. Ricamare il naso (vedi fotografia)



BRACCIA- CUCIRE, RIVOLTARE E IMBOTTIRE.

GAMBA- unire prima il davanti e il dietro poi cucire il sottopiede.. Imbottire.

Unire le braccia e le gambe, al corpo con bottoni di legno.

ORECCHIE ORSO—Cucire dritto contro dritto e rigirare. Cucire a mano sulla cucitura centrale.

ORECCHIE VESTITO -Cucire dritto contro dritto e rigirare.

VESTITO—Riprodurre il cartamodello per intero, quindi ritagliare sul pile. Unire le maniche e i fianchi e cucire dritto contro dritto.

Confezionare il cappuccio inserendo le orecchie e, partendo dal segno indicato sul cartamodello, cucirlo allo scollo del vestito.

MUTANDONI- Cucire i fianchi e la parte centrale (linee tratteggiate sul cartamodello). Rigirare il lavoro. Eseguire ora un punto filza nelle gambe per arricciare ed un punto filza nella parte superiore per chiudere i mutandoni attorno all'orso.

Assemblaggio

Ricamare i gambi dei fiori a punto impuntura o punto erba. Arricciare il cerchio di stoffa e applicare il bottone. Incollarlo sul gambo centrale. Cucire un bottone sui rimanenti gambi.

Infilare il vestito all'orso ed eseguire un punto filza, con cotone lanato, attorno allo scollo. Arricciare attorno al collo dell'orso e chiudere con un fiocchetto.

Buon divertimento!!!!!!

© 2004 Un mondo di fantasia

Orso coniglio

Materiale

PELO 25x110 cm.
PILE BIANCO 36x60 cm.
STOFFA CHIARA (mutandoni) 22X50 CM.
PIZZO CM.50
COTONE LANATO
RITAGLI DI STOFFA PER IL FIORE
IMBOTTITURA



L'utilizzo di questo cartamodello è solo per uso personale.

Ne è vietata la riproduzione anche parziale.

Designed by Mariarita Giuliani
www.unmondodifantasia.it